



**VÝROČNÍ ZPRÁVA
O HOSPODAŘENÍ 2020**

Fakulta strojního inženýrství jako součást Vysokého učení technického v Brně v souladu s platnou legislativou předkládá Zprávu o hospodaření fakulty za rok 2020.

Účetním obdobím univerzity je kalendářní rok. Účetní postupy se řídí vyhláškou 504/2002 Sb. Fakulta hospodaří jako účetní podjednotka univerzity a samostatně hospodaří se svěřenými prostředky a majetkem.

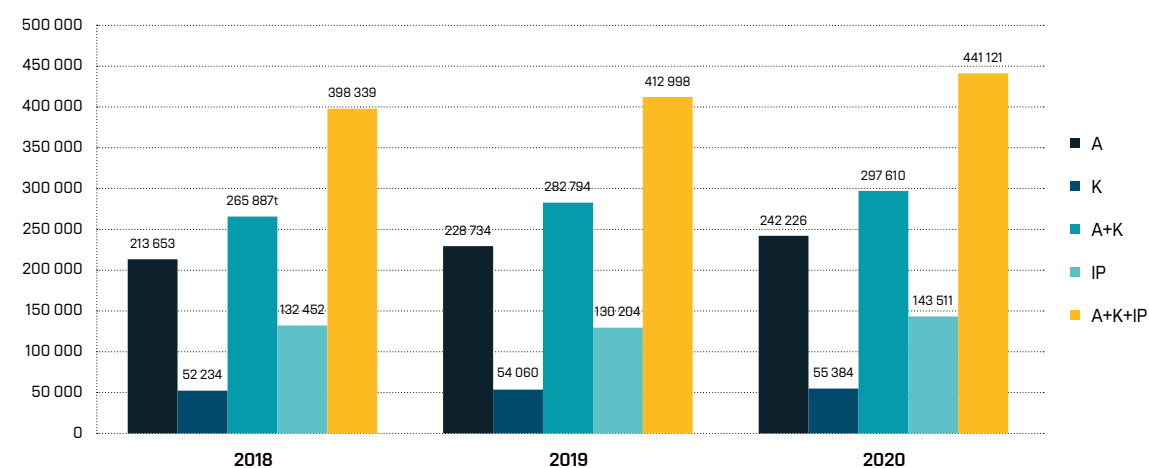
Hlavním zdrojem příjmů fakulty je příspěvek na vzdělávací a tvůrčí činnost ze státního rozpočtu a podpora výzkumu, experimentálního vývoje a inovací z veřejných prostředků, a to jak institucionální podpora na dlouhodobý koncepční rozvoj výzkumné organizace, tak dílčí grantové financování.

Fakulta dlouhodobě rozpočtově roste, což odpovídá i růstu jejích výkonů. Tradičně silná je i ve spolupráci s průmyslem, díky níž vytváří hospodářský výsledek, který následně reinvestuje do hlavní činnosti, zejména do výukové a výzkumné infrastruktury.



PŘÍSPĚVEK NA VZDĚLÁVÁNÍ A INSTITUCIONÁLNÍ PODPORA NA FSI 2018–2020

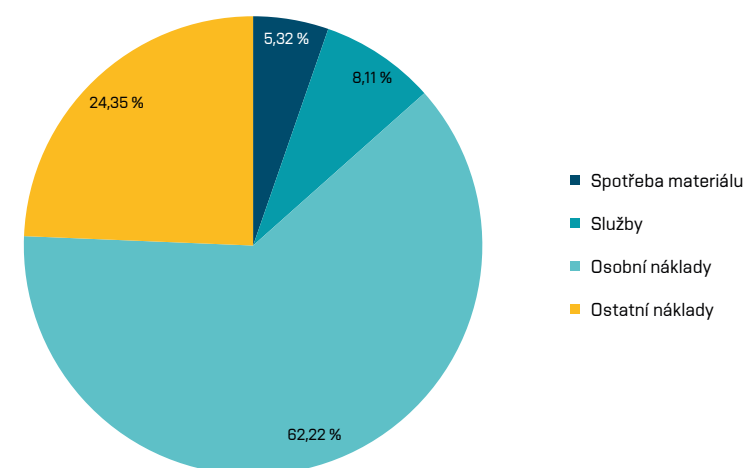
ROK	A [tis. Kč]	K [tis. Kč]	A+K [tis. Kč]	IP [tis. Kč]	A+K+IP [tis. Kč]
2018	213 653	52 234	265 887	132 452	398 339
2019	228 734	54 060	282 794	130 204	412 998
2020	242 226	55 384	297 610	143 511	441 121



Graf 1: Srovnání dotace 2018–2020

STRUKTURA NÁKLADŮ V ROCE 2020

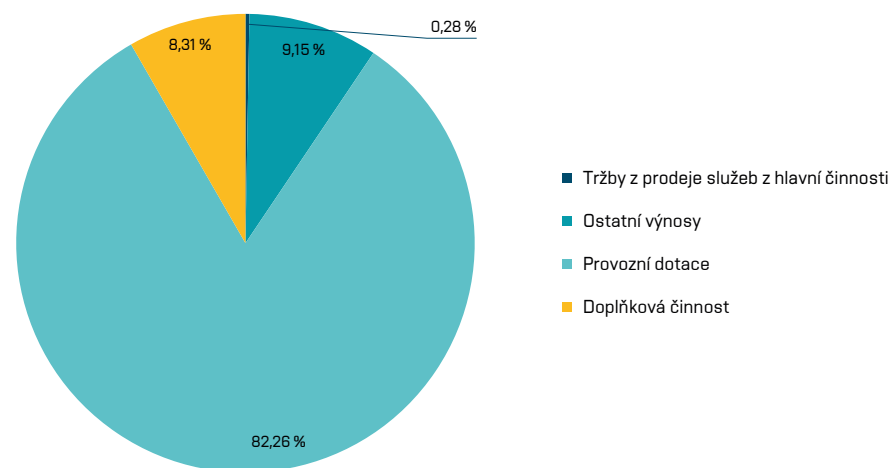
	[Kč]
Spotřeba materiálu	43 925 014
Služby	67 017 674
Osobní náklady	513 901 426
Ostatní náklady	201 083 465
CELKEM	825 927 579



Graf 2: Struktura nákladů FSI v roce 2020

STRUKTURA VÝNOSŮ V ROCE 2020

	[Kč]
Tržby z prodeje služeb z hlavní činnosti	2 353 668
Ostatní výnosy	77 399 484
Provozní dotace	695 660 603
Doplňková činnost (např. smluvní výzkum, prodej zboží,...)	70 305 166
CELKEM	845 718 921

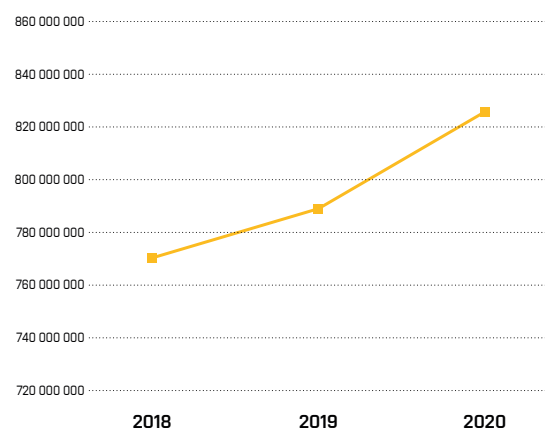


Graf 3: Struktura výnosů v roce 2020

NÁKLADY A VÝNOSY CELKEM V LETECH 2018–2020

Náklady celkem v Kč

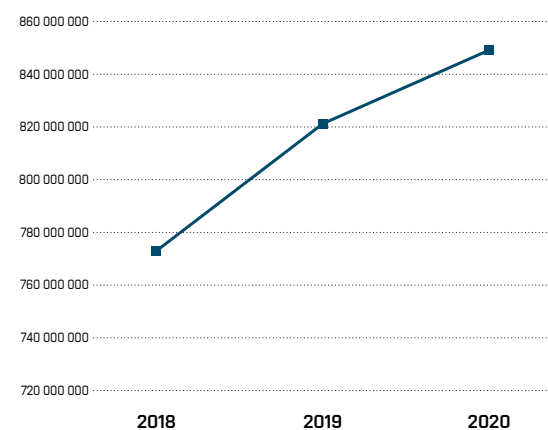
2018	2019	2020
770 227 549	789 054 715	825 927 579



Graf 4: Náklady celkem v Kč

Výnosy celkem v Kč

2018	2019	2020
772 437 320	821 445 925	845 718 921



Graf 5: Výnosy celkem v Kč

HOSPODAŘENÍ FAKULTY 2018–2020

NÁKLADY	[Kč]	2018	2019	2020
Spotřeba materiálu		48 885 260	39 052 774	43 925 014
Spotřeba energie		23 634 453	8 785 277	16 361 811
Prodané zboží		0	0	68 575
Opravy a udržování		10 677 984	8 062 914	10 718 707
Cestovné		16 513 195	16 227 339	1 699 335
Náklady na reprezentaci		1 087 544	1 097 028	642 983
Ostatní služby		32 940 614	38 248 243	37 526 263
Mzdové a sociální náklady		453 598 727	492 134 843	512 350 844
Daně, poplatky, pokuty		748 508	787 599	297 449
Odpis nedobytné pohledávky		314 922	0	0
Úroky		0	569 261	0
Kursově ztráty		217 522	395 711	420 488
Dary		0	3 360	285 000
Manka a škody		45 737	0	0
Jiné ostatní náklady		97 405 647	103 924 419	121 477 575
z toho				
zákonné pojištění		1 442 624	1 498 080	1 550 582
jiné ostatní náklady – pojištění majetku		0	0	147 210
exkurze a praxe		15 021	0	0
stipendia		38 993 781	39 755 550	44 680 610
tvorba fondu provozních prostředků		53 528 346	53 640 615	62 464 823
přefakturace spojená s nájmem		0	1 576 105	0
tvorba FÚUP		3 013 453	4 125 248	5 801 522
přeúčtování podílu na SPN/režie		-4 210 313	0	-338 225
vnitrovýkony		2 622 257	0	3 252 077
jiné ostatní		2 000 478	1 343 886	3 918 977
Odpisy		76 457 794	73 925 887	75 773 023
Tvorba zákonných opravných položek		40 245	-116 267	0
Změna stavu zásob vlastní činnosti		0	0	3 144 966
Poskytnuté členské příspěvky		112 044	104 710	112 135
Daň z příjmu		1 557 218	3 590 632	1 123 411
NÁKLADY CELKEM		770 227 549	789 054 715	825 927 579

HOSPODAŘENÍ FAKULTY 2018–2020

VÝNOSY		[Kč]	2018	2019	2020
Tržby			70 343 982	91 567 615	69 045 646
z toho	tržby za vlastní výrobky		185 338	37 500	18 000
	tržby z prodeje služeb		66 262 051	90 551 512	68 888 414
	tržby za prodané zboží		3 882 543	714 709	139 233
	tržby z prodeje majetku		14 050	263 894	0
Smluvní pokuty a úroky z prodlení			90 079	4 117	9 761
Vratky – odvody za porušení rozpočtové kázně			0	0	918 322
Úroky z bankovních účtů			7 498	2 870 587	1 229 004
Kurzové zisky			185 001	123 981	1 165 447
Zúčtování fondů			13 103 837	9 327 599	7 746 396
Jiné ostatní výnosy			58 844 717	58 069 446	59 859 906
Tržby z prodeje dlouhodobého nehmotného majetku			0	0	25 000
Přijaté příspěvky (dary)			2 315 442	5 252 266	8 559 258
Provozní dotace			593 496 213	654 780 417	695 660 603
Dotace – převody			34 050 552	-517 128	1 499 578
VÝNOSY CELKEM			772 437 320	821 445 925	845 718 921

	[Kč]	2018	2019	2020
HOSPODÁŘSKÝ VÝSLEDEK		2 209 771	32 391 210	19 791 341

HOSPODAŘENÍ S FINANČNÍMI FONDY 2018–2020

	FOND STIPENDIJNÍ	FOND ODMĚN	FOND REZERVNÍ	FOND REZERVNÍ – TZ	FOND ROZVOJE INVESTIČNÍHO MAJETKU – MĚKKÝ
Stav k 31. 12. 2018	6 241 854	34 872	305 627		11 641 163
20 tvorba	0	0	0		0
1 čerpání	2 083 300	0	0		2 550 614
8 převod	1 943 030	0	175 323		-8 034 768
Stav k 31. 12. 2019	6 357 573	34 872	305 627	104 362	11 777 754
20 tvorba	1 984 935	0	0	0	0
1 čerpání	-1 972 000	0	0	0	-1 419 062
9 převod	102 784	0	0	104 362	-10 358 692
Stav k 31. 12. 2020	5 606 629	34 872	380 627	137 213	0
20 tvorba	1 415 862	0	75 000	40 873	0
2 čerpání	-2 244 100	0	0	-8 023	0
0 převod	77 294	0	0		0

ÚČETNÍ STAV MAJETKU

ÚČETNÍ STAV MAJETKU	[Kč]	k 31.12.2018	k 31.12.2019	k 31.12.2020
Dlouhodobý hmotný majetek		102 401 804	100 789 587	105 410 971
Drobný dlouhodobý hmotný majetek		246 226 300	255 349 725	263 363 259
Dlouhodobý nehmotný majetek		3 064 739	2 124 851	899 767
Drobný dlouhodobý nehmotný majetek		13 694 039	13 700 924	13 465 546
Učební pomůcky		0	0	0
Umělecká díla		1 894 729	1 894 729	1 894 729
Insignie		39 492	39 492	39 492
Budovy		1 198 128 522	1 158 324 103	1 150 436 877
Stavby		33 944 579	34 637 240	32 993 011

FOND ROZVOJE INVESTIČNÍHO MAJETKU – KAPITÁL. PŘÍS.	FOND ROZVOJE INVESTIČNÍHO MAJETKU – TZ	FOND ROZVOJE INVESTIČNÍHO MAJETKU – TVRDÝ	FOND PROVOZNÍCH PROSTŘEDKŮ	FOND ÚČELOVĚ URČENÝCH PROSTŘEDKŮ
4 638 561		55 362 204	101 383 000	3 001 679
3 645 038		37 496 050	53 528 346	3 001 589
0		3 777 261	7 060 593	3 928 606
993 523		-16 999 774	8 116 004	0
3 549 818	187 828	55 855 279	161 940 473	4 200 503
67 290	187 828	36 335 671	53 640 615	4 004 273
-169 116	0	-16 655 864	-4 550 151	-2 805 448
129	0	-17 763 862	11 467 009	0
953 199	271 010	77 990 954	222 970 382	5 829 863
0	73 882	43 171 689	62 464 823	5 576 522
-3 554 197	0	-3 196 760	-1 547 111	-3 947 162
957 578	9 300	-17 839 253	112 197	0

**Výroční zpráva o hospodaření
Fakulty strojního inženýrství VUT v Brně
za rok 2020**

www.fme.vutbr.cz

Texty: Ing. Petr Tesař

Fotografie: Archiv FSI VUT v Brně

Grafické zpracování: Ing. Ivana Hopfingerová

Počet stran: 8

03/2021

