

Hospodaření
fakulty

Příspěvek na vzdělávání
a institucionální podpora


Struktura
nákladů

Hospodaření
s finančními fondy

Účetní stav
majetku

Struktura
výnosů

VÝROČNÍ ZPRÁVA O HOSPODAŘENÍ 2025



The background features a series of vertical bars in two colors: dark blue and yellow. The bars are of varying heights and are arranged in a way that creates a sense of movement and rhythm. Some bars are solid, while others are stacked, with a yellow bar on top of a dark blue bar. The overall composition is minimalist and modern.

VÝROČNÍ ZPRÁVA O HOSPODAŘENÍ 2025

Fakulta strojího inženýrství, jakožto součást Vysokého učení technického v Brně, předkládá v souladu s platnými právními předpisy Zprávu o hospodaření fakulty za rok 2025.



Účetním obdobím univerzity je kalendářní rok a účetnictví je vedeno podle vyhlášky č. 504/2002 Sb. Fakulta vystupuje jako účetní podjednotka univerzity a samostatně nakládá se svěřenými finančními prostředky i majetkem.

Stěžejním zdrojem příjmů fakulty je příspěvek ze státního rozpočtu na vzdělávací a tvůrčí činnost a dále podpora výzkumu, experimentálního vývoje a inovací z veřejných zdrojů. Tato podpora zahrnuje jak institucionální financování určené na dlouhodobý koncepční rozvoj výzkumné organizace, tak účelové prostředky získané prostřednictvím grantových projektů.

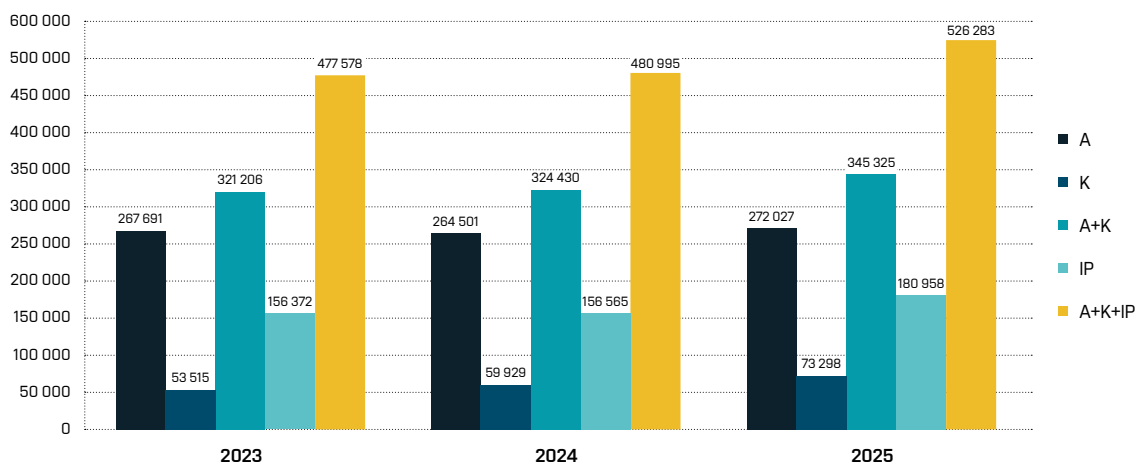
Vysvětlivka: Hodnoty v tomto dokumentu jsou převzaty z účetnictví a zaokrouhleny na celá čísla.

Fakulta se po několika letech stagnace vrátila k růstové tendenci normativních zdrojů. Růst je patrný také v oblasti tradiční spolupráce s průmyslem, díky níž vytváříme hospodářský výsledek, který následně reinvestujeme do hlavní činnosti, zejména do výukové a výzkumné infrastruktury. Výše hospodářského výsledku je ovlivněna kurzovou ztrátou z tzv. nerealizovaných kurzových rozdílů. Dokončuje se investiční výstavba. Fakulta efektivně využívá fondy, které v posledních letech tvořila.

Fakulta nadále posiluje spolupráci s průmyslovými partnery, která přispívá k tvorbě kladného hospodářského výsledku. Tyto prostředky jsou následně reinvestovány do hlavní činnosti fakulty, zejména do rozvoje výukové a výzkumné infrastruktury.

PŘÍSPĚVEK NA VZDĚLÁVÁNÍ A INSTITUCIONÁLNÍ PODPORA NA FSI 2023–2025

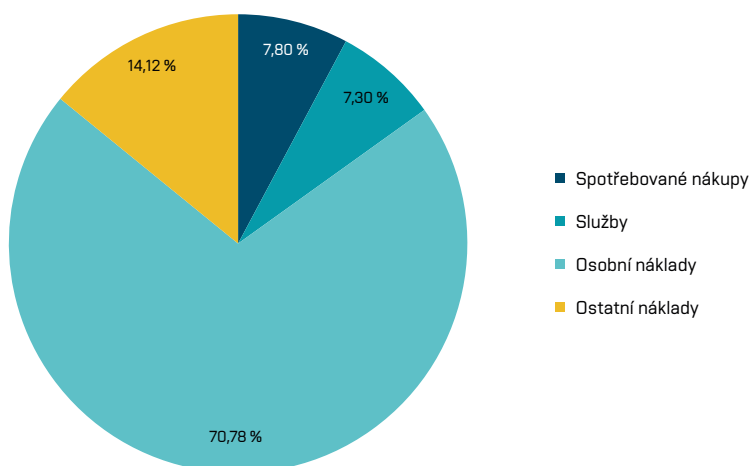
ROK	A [tis. Kč]	K [tis. Kč]	A+K [tis. Kč]	IP [tis. Kč]	A+K+IP [tis. Kč]
2023	267 691	53 515	321 206	156 372	477 578
2024	264 501	59 929	324 430	156 565	480 995
2025	272 027	73 298	345 325	180 958	526 283



Graf 1: Srovnání dotace 2023–2025

STRUKTURA NÁKLADŮ V ROCE 2025

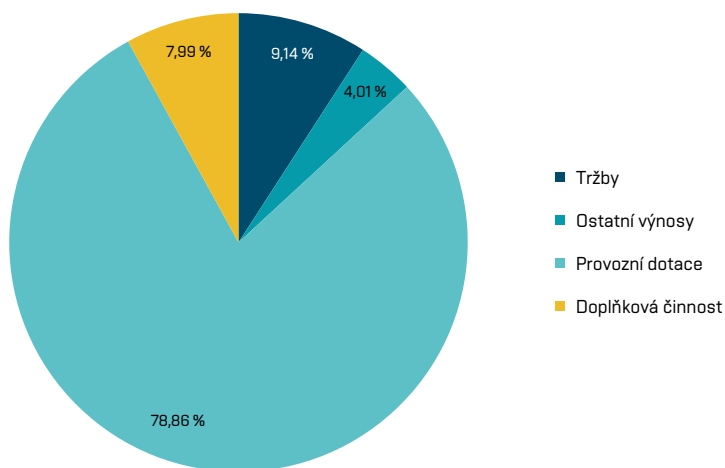
	[Kč]
Spotřebované nákupy	83 683 284
Služby	78 341 091
Osobní náklady	759 390 103
Ostatní náklady	151 529 110
CELKEM	1 072 943 587



Graf 2: Struktura nákladů FSI v roce 2025

STRUKTURA VÝNOSŮ V ROCE 2025

	[Kč]
Tržby	100 758 097
Ostatní výnosy	44 161 636
Provozní dotace	869 248 224
Doplňková činnost	88 122 222
CELKEM	1 102 290 179

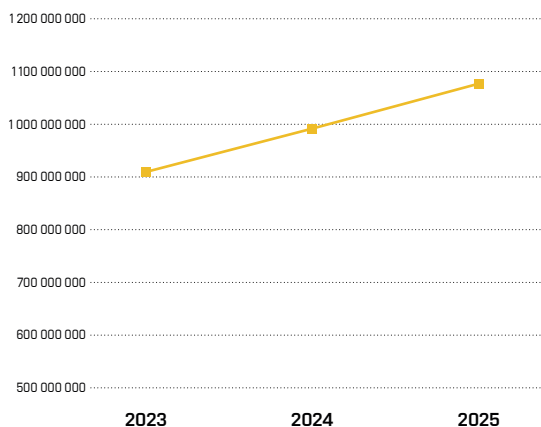


Graf 3: Struktura výnosů v roce 2025

NÁKLADY A VÝNOSY CELKEM V LETECH 2023–2025

Náklady celkem v Kč

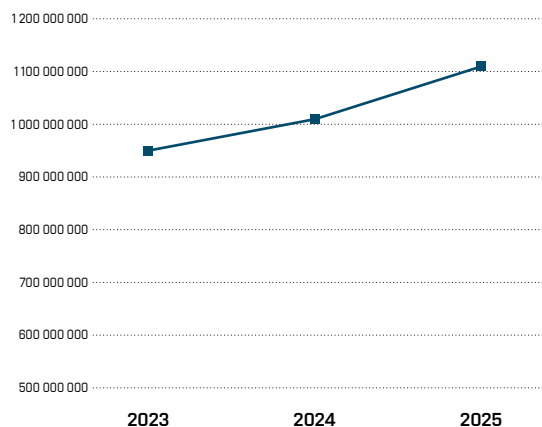
2023	2024	2025
906 707 986	997 018 027	1 072 943 587



Graf 4: Náklady celkem v Kč

Výnosy celkem v Kč

2023	2024	2025
948 367 755	1 031 118 564	1 102 290 179



Graf 5: Výnosy celkem v Kč

HOSPODAŘENÍ FAKULTY 2023–2025

NÁKLADY	[Kč]	2023	2024	2025
Spotřeba materiálu		53 124 781	61 813 789	54 106 629
Spotřeba energie		27 985 178	31 508 041	29 417 828
Prodané zboží		123 335	181 886	158 849
Opravy a udržování		11 008 556	9 783 013	9 805 340
Cestovné		11 067 987	13 499 833	13 351 544
Náklady na reprezentaci		1 568 506	2 021 432	2 385 724
Ostatní služby		40 912 663	47 348 900	52 798 483
Mzdové a soc. náklady		611 305 232	657 352 848	710 655 896
Daně, poplatky, pokuty		59 944	70 042	802 444
Odpis nedobytné pohledávky		451 040	974 873	3 314
Úroky		0	0	5 012
Kursově ztráty		424 126	435 134	6 817 083
Dary		525 000	530 000	50 000
Manka a škody		0	0	0
Jiné ostatní náklady		66 301 445	70 701 694	83 997 465
z toho	zákonné pojištění	1 857 830	2 013 351	2 199 544
	jiné ostatní náklady – pojištění majetku	222 871	247 053	281 920
	exkurze a praxe	0	0	0
	stipendia	47 481 463	45 802 938	46 534 663
	tvorba fondu provozních prostředků	2 585 489	4 615 891	7 514 500
	přefakturace spojená s nájmem	0	2 505 897	1 995 753
	tvorba FÚUP	6 415 988	5 549 068	6 948 544
	přeúčtování podílu na SPN/režie	0	0	0
	vnitrovýkony	3 131 322	6 473 651	3 657 367
	jiné ostatní	4 606 482	5 999 741	14 865 173
Odpisy		74 443 259	93 736 682	101 669 116
Tvorba zákonných opravných položek		-313 340	-448 566	2 233 643
Změna stavu zásob vlastní činnosti		-1 423 021	608 488	-460 278
Poskytnuté členské příspěvky		154 738	142 346	135 951
Daň z příjmu		8 988 555	6 757 590	5 009 543
NÁKLADY CELKEM		906 707 986	997 018 027	1 072 943 587

HOSPODAŘENÍ FAKULTY 2023–2025

VÝNOSY		[Kč]	2023	2024	2025
Tržby			66 530 757	97 741 668	100 758 097
z toho	tržby za vlastní výroby		283 663	490 892	142 587
	tržby z prodeje služeb		65 653 481	96 985 813	99 970 207
	tržby za prodané zboží		187 852	264 963	224 617
	tržby z prodeje majetku		0		420 686
Smluvní pokuty a úroky z prodlení			405 761	38 947	434 135
Vratky – odvody za porušení rozpočtové kázně			0	0	0
Úroky z bankovních účtů			13 576 602	10 550 353	6 869 991
Kurzové zisky			3 090 396	2 555 678	232 427
Zúčtování fondů			44 375 343	76 527 075	34 037 149
Jiné ostatní výnosy			88 984 374	79 467 625	88 122 222
Tržby z prodeje dlouhodobého nehmotného majetku			657 296	390 148	0
Přijaté příspěvky (dary)			4 901 139	2 639 358	2 587 933
Provozní dotace			719 951 090	757 900 226	869 248 224
Dotace – převody			5 894 998	3 307 486	0
VÝNOSY CELKEM			948 367 755	1 031 118 564	1 102 290 179

	[Kč]	2023	2024	2025
HOSPODÁŘSKÝ VÝSLEDEK		41 659 768	34 100 537	29 346 592


HOSPODAŘENÍ S FINANČNÍMI FONDY 2023–2025

	FOND STIPENDIJNÍ	FOND REZERVNÍ	FOND REZERVNÍ – TZ	FOND ROZVOJE INVESTIČNÍHO MAJETKU – KAPITÁL. PŘÍS.
Stav k 31.12. 2023	3 267 340	1 374 502	312 379	3 456 086
tvorba	1 755 757	0	0	2 193 906
čerpání	-3 156 600	0	0	-21 714
převod	-7 935	968 191	16 852	0
Stav k 31.12. 2024	2 109 670	1 374 502	479 565	4 824 838
tvorba	1 945 836	0	0	6 224 088
čerpání	-3 505 800	-269 406	0	-9 824 018
převod	402 294	269 406	167 186	4 968 682
stav k 31.12. 2025	2 151 007	171 043 903	171 043 903	8 691 668
tvorba	2 315 067	0	0	13 204 499
čerpání	18 429	170 272 623	170 272 623	0
převod	-2 292 159	-603 223	-603 223	-9 337 669

ÚČETNÍ STAV MAJETKU

ÚČETNÍ STAV MAJETKU	[Kč]	k 31. 12. 2023	K 31. 12. 2024	k 31. 12. 2025
Dlouhodobý hmotný majetek		124 856 688	160 257 744	166 884 253
Drobný dlouhodobý hmotný majetek		299 417 639	323 093 297	327 192 637
Dlouhodobý nehmotný majetek		782 195	1 757 782	2 383 139
Drobný dlouhodobý nehmotný majetek		12 001 901	12 651 681	12 413 437
Učební pomůcky		0	0	0
Umělecká díla		1 906 829	1 906 829	1 906 829
Insignie		39 492	39 492	39 492
Budovy		1 453 969 863	1 457 850 057	1 427 764 141
Stavby		28 122 924	26 476 955	24 831 534

	FOND ROZVOJE INVESTIČNÍHO MAJETKU – TVRDÝ	FOND ROZVOJE INVESTIČNÍHO MAJETKU – TZ	FOND PROVOZNÍCH PROSTŘEDKŮ	FOND ÚČELOVĚ URČENÝCH PROSTŘEDKŮ
	128 574 800	1 701 869	241 546 086	7 169 728
	53 610 855	400 756	2 554 760	6 415 988
	-14 522 113	0	-37 875 710	-3 343 033
	-19 009 909	0	11 836 881	0
	183 623 217	11 791 532	147 369 420	6 972 000
	58 784 462	8 665 955	4 615 891	4 880 538
	-19 260 233	-64 807	-67 673 604	-5 078 266
	15 515 000	1 488 516	-31 118 954	0
	22 968 427	17 765 646	148 253 301	8 446 363
	51 605 611	9 896 224	21 942 607	6 698 544
	-189 564 901	0	0	4 710 268
	-22 695 501	-3 922 111	-21 058 725	-9 934 450



**Výroční zpráva o hospodaření
Fakulty strojního inženýrství VUT v Brně
za rok 2025**

www.fme.vutbr.cz

Připravily: Mgr. Dagmar Rudolfová, Ing. Petra Havránková

Fotografie: Archiv FSI VUT v Brně

Grafické zpracování: Ing. Ivana Hopfingerová

Počet stran: 8

Vydání: 04/2026



FSI VUT v Brně

Výroční zpráva o hospodaření
2025

